


PROPOZYCJE LOGOPEDY

(ZAJĘCIE 10)

Głoska „k”



(ćwicz 5*po 5 min)

✓ **Ćwiczenia oddechowe:**

Zabawa - przenoszenia papierowych kulek za pomocą słomki do kubeczka

Zapraszam do obejrzenia FILMIKU

<https://youtu.be/xt65q5hfPf8>

<https://youtu.be/eblDGatA-F4>

✓ **Ćwiczenia przygotowawcze:**

- opieranie języka o dolne zęby
- unoszenie środka języka do podniebienia twardego i miękkiego
- podwijanie języka
- ssanie cukierka (środkiem języka)

✓ **Ćwiczenia fonacyjne**

Dla wywołania głoski *k* często wystarczy , aby dziecko szeroko otworzyło usta i próbowało wymawiać *k*.

Jeśli ma kłopoty z ułożeniem języka przytrzymujemy szpatułką , trzonkiem łyżeczki lub palcem i polecamy wymawiać *t,ta*.

Unieruchomiony czubek języka nie będzie się mógł podnieść do góry, będzie natomiast podnosiła się tylna jego część.

✓ **Ćwiczenia artykulacyjne**

Ka,ko,ke,ku,ky

Kapa ,kanapa, kawa, kasa, kabel, kamień, kalosze, koc, koń, kosa, koza, kolej, komin, kowal, kolacja, kopalnia, kolonia, korale, koszula, kefir, kęs, kępa, kula, kura, kuchnia, kuźnia;

Kasa kolejowa,

Kolorowa koszula,

Kulawa koza,

Kupa, kamieni,

Kasia karmi kury.

W kuchni leży kabel.

✓ **Ćwiczenia utrwalające**

Nazwij obrazki akcentując głoskę *k*



Zagadka:

Odpowiedź narysuj i podpisz.

1.

Jestem biała , szara,


Ruda albo czarna

Niosę smaczne jaja ,


Lubię dziobać ziarna.

Zadanie dodatkowe dla chętnych:

1 Rysuj po Małgusie. Co widzisz na obrazkach? Jaką literą rozpoczynają się nazwy? Otocz pętlami wszystkie litery **Kk** w wyrazach.





Kk



korale

kot



kogut

■ Wyróżnij sylaby w nazwie każdego obrazka.

Pozdrawiam Iwona Filocha

Źródło :

Wykorzystuję materiały - literaturę pani Genowefy Demel, „Minimum logopedyczne nauczyciela przedszkola” wydanie trzecie poprawione . Wydawnictwo Szkolne i Pedagogiczne Warszawa 1994.

